



Funded by
the European Union

Радни састанак:
Представљање Индекса благостања
младих који ће пратити имплементацију
Стратегије за младе у Републици Србији
за период 2023-2030. на свим нивоима и
годишњег издања регионалног Индекса
партиципације младих

Министарство туризма и омладине
Фондација Ана и Владе Дивац
Популациони фонд Уједињених нација (УНФПА)

Београд, 20. април 2023. године

Уводна обраћања



- Ивана Антонијевић, помоћница министра, Министарство туризма и омладине
- Ана Кошел, директорка Фондације „Ана и Владе Дивац“

Агенда

12.00 – 12.15	Уводна обраћања	<ul style="list-style-type: none"> Ивана Антонијевић, помоћник министра, Министарство туризма и омладине Ана Кошел, директорка Фондације „Ана и Владе Дивац“ 	12.50 – 13.10	Представљање регионалног Индекса партиципације младих (Youth participation Index) за 2021. годину за Србију, С. Македонију, Албанију, Црну Гору и Турску	<ul style="list-style-type: none"> Ксенија Ракић, истраживачица, Фондација „Ана и Владе Дивац“
12.15 – 12.30	Представљање Стратегије за младе у Републици Србији за период од 2023. до 2030. године	<ul style="list-style-type: none"> Снежана Клашња, саветник министра, Министарство туризма и омладине 	13.10 – 13.45	Дискусија о потребама ЈЛС за имплементацију Стратегије за младе и ЛАП-ова	<ul style="list-style-type: none"> Ивана Антонијевић, помоћник министра, Министарство туризма и омладине Срђан Митровић и Жељко Митковски, Фондација „Ана и Владе Дивац“
12.30 – 12.50	Годишње праћење напретка у реализацији Стратегије за младе: Развој Индекса благостања младих и његово мерење на националном и локалном нивоу	<ul style="list-style-type: none"> Снежана Клашња, саветник министра, Министарство туризма и омладине Срђан Митровић и Жељко Митковски, Фондација „Ана и Владе Дивац“ Иван Миловановић, Популациони фонд Уједињених нација (УНФПА) 	13.45 – 15.00	Затварање састанка и ручак	<ul style="list-style-type: none"> Срђан Митровић, Фондација „Ана и Владе Дивац“ Снежана Клашња, саветник министра, Министарство туризма и омладине



Република Србија
МИНИСТАРСТВО
ТУРИЗМА И ОМЛАДИНЕ

СТРАТЕГИЈА ЗА МЛАДЕ У РЕПУБЛИЦИ СРБИЈИ ЗА ПЕРИОД ОД 2023. ДО 2030. ГОДИНЕ

Радни састанак са ЈЛС : Индекс партиципације младих и праћење
напретка у реализацији СМРС и АП

Министарство туризма и омладине
Снежана Клашња
саветница министра за омладину

ПРОЦЕС ИЗРАДЕ СМРС

ДРУГИ САСТАНАК ПРГ



РАДИОНИЦА СА МЛАДИМА У ВРЊАЧКОЈ БАЊИ



ПРОЦЕС ИЗРАДЕ СМРС

- Врњачка Бања -



Београд, 20. април 2023. године

ПРОЦЕС ИЗРАДЕ СМРС

- округли столови -



Београд, 20. април 2023. године

САДРЖАЈ СМРС

Увод

Јавне политике
и прописи

Анализа
постојећег стања

Визија и
принципи

Општи циљ

Посебни циљеви

Мере и анализа
њихових ефеката

Механизми спровођења
и извештавање

Финансијска средства

Консултације

+ Акциони план

ЈАВНЕ ПОЛИТИКЕ И ПРОПИСИ РС ОД ЗНАЧАЈА ЗА МЛАДЕ

Анализа и приказ 85 докумената битних за СМРС

- ❑ 34 закона РС
- ❑ 24 стратегије/програма у РС
- ❑ 11 УН докумената
- ❑ 11 европских и регионалних докумената
- ❑ 5 докумената за имплементацију ЕУ пр



ОСНОВНИ ОСЛОНЦИ НА МЕЂУНАРОДНОМ НИВОУ

- кључна документа -

Агенда 2030 УН (ЦОР)

- 17 циљева одрживог развоја
- 167 подциљева
- 247 индикатора

Сваки од 17 циљева се тиче младих

Стратегија УН за младе (2018-2030)

- Мир и сигурност
- Људска права
- Одрживи развој

ЕУ Стратегија за младе (2019-2027)

- Укључивање
- Повезивање
- Оснаживање

11 циљева младих у ЕУ Стратегије

Стратегија омладинског сектора СЕ (2020-2030)

- Људска права и демократија
- Приступ младих правима
- Заједнички живот у мирним и инклузивним друштвима
- Омладински рад

СТРАТЕШКИ ОКВИР ОМЛАДИНСКЕ ПОЛИТИКЕ У РС



- ❑ **Стратегијом за младе у Републици Србији за период од 2023. до 2030. године** дефинисан је један општи и пет посебних циљева и мере за њихово постизање. Утврђени су и показатељи ефеката, исхода и резултата.
- ❑ Полазећи **од циља постављеног у Закону о младима**, Стратегија тежи обезбеђивању услова младима да достигну своје потенцијале и активно учествују у друштву, доприносећи како сопственом развоју тако и развоју друштва.
- ❑ **Акционим плановима** дефинисаће се активности за спровођење мера предвиђених стратегијом, одговорне институције, рокови и потребна средства за њихово спровођење.

УНАПРЕЂЕН КВАЛИТЕТ ЖИВОТА МЛАДИХ


ПОСЕБНИ ЦИЉЕВИ:

- 1. Омладински рад је стандардизован у систему неформалног образовања и континуирано се спроводи**
- 2. Просторни капацитети и услуге за спровођење омладинске политике су унапређени и функционални у свим ЈЛС**
- 3. Млади су активни учесници друштва на свим нивоима**
- 4. Млади имају равноправне могућности и подстицаје да развијају своје потенцијале и компетенције, који доводе до социјалног и економског осамостаљивања**
- 5. Створени услови за здраво и безбедно окружење и социјално благостање младих**

ПОСЕБАН ЦИЉ 1 /МЕРЕ

ПОСЕБАН ЦИЉ 1. Омладински рад је стандардизован у систему неформалног образовања и континуирано се спроводи

МЕРЕ ЗА ПОСТИЗАЊЕ ЦИЉА :



Мера 1.1 Развијен систем професионалног развоја омладинских радника и радница;

Мера 1.2 Успостављен систем осигурања квалитета програма омладинског рада и неформалног образовања младих;

Мера 1.3 Програми омладинског рада спроводе се континуирано у сарадњи са локалним партнерима;

Мера 1.4 Омладински рад је препознат у систему неформалног образовања и међу младима;

Мера 1.5 Континуирано се спроводе истраживања и управља знањем у области омладинског рада и неформалног образовања младих;

Мера 1.6 Хармонизација омладинског рада са међународним стандардима.

ПОСЕБАН ЦИЉ 2 /МЕРЕ

ПОСЕБАН ЦИЉ 2. Просторни капацитети и услуге за спровођење омладинске политике су унапређени и функционални у свим ЈЛС

МЕРЕ ЗА ПОСТИЗАЊЕ ЦИЉА :



Мера 2.1 Омладински простори су успостављени и функционишу у складу са дефинисаним стандардима;

Мера 2.2 Унапређен квалитет рада канцеларија за младе;

Мера 2.3 Унапређен систем прикупљања, обраде података и извештавања о младима, на свим нивоима, са посебним фокусом на младе из осетљивих група;

Мера 2.4 Унапређени механизми деловања и капацитета субјеката омладинске политике у области креирања, спровођења и праћења развоја омладинске политике .

ПОСЕБАН ЦИЉ 3 / МЕРЕ

ПОСЕБАН ЦИЉ 3. Млади су активни учесници друштва на свим нивоима

МЕРЕ ЗА ПОСТИЗАЊЕ ЦИЉА :



Мера 3.1 Креирање услова за укључивање младих у процесу доношења одлука и политика које утичу на њих, као и њиховог развоја, примене, праћења спровођења и вредновања;

Мера 3.2 Подстицање волонтирања и активизма код младих;

Мера 3.3 Унапређење међународне сарадње, размене искуства и пракси младих и осталих субјеката омладинске политике и учешће у развоју, праћењу и евалуацији међународних докумената омладинске политике;

Мера 3.4 Развијени механизми у функцији обезбеђивања оптималног износа одређених средстава за младе на свим нивоима;


Мера 3.5 Оснаживање и системска подршка удружењима и канцеларијама за младе у креирању, имплементацији и праћењу јавних политика кроз међусекторску сарадњу и дијалог свих релевантних актера.

ПОСЕБАН ЦИЉ 4 /МЕРЕ



ПОСЕБАН ЦИЉ 4. Млади имају равноправне могућности и подстицаје да развијају своје потенцијале и компетенције, које доводе до социјалног и економског осамостаљивања.

МЕРЕ ЗА ПОСТИЗАЊЕ ЦИЉА :



Мера 4.1 Подршка развоју младих талената;

Мера 4.2 Подршка развоју естетичких компетенција и стваралаштва младих;

Мера 4.3 Подршка предузетништву/социјалном предузетништву и запошљивости младих;

Мера 4.4 Подршка постојећим и иновативним програмима за развој вештина управљања каријером младих;

Мера 4.5 Подршка програмима за развој дигиталних компетенција и дигиталног грађанства;

Мера 4.6 Подршка програмима мобилности младих.

ПОСЕБАН ЦИЉ 5 /МЕРЕ



ПОСЕБАН ЦИЉ 5. Створени услови за здраво и безбедно окружење и социјално благостање младих

МЕРЕ ЗА ПОСТИЗАЊЕ ЦИЉА :



Мера 5.1 Подршка програмима који доприносе развоју здравих стилова живота, сексуалном, репродуктивном и менталном здрављу младих;

Мера 5.2 Подршка постојећим и новим програмима унапређења безбедности младих;

Мера 5.3 Подршка развоју програма младих и за младе у области заштите животне средине;

Мера 5.4 Подршка стамбеном осамостаљивању младих;

Мера 5.5 Подршка програмима који доприносе унапређењу социјалне укључености младих.

ЦИЉЕВИ СТРАТЕГИЈЕ ЗА МЛАДЕ И ЦИЉЕВИ ОДРЖИВОГ РАЗВОЈА



Представљање Индекса благостања младих



- Снежана Клашња, саветник министра, Министарство туризма и омладине
- Жељко Митковски, Фондација „Ана и Владе Дивац
- Иван Миловановић, Популациони фонд Уједињених нација (УНФПА)

ПРАЋЕЊЕ НАПРЕТКА У РЕАЛИЗАЦИЈИ СМРС



Индекс партиципације младих

- учешће младих људи у политичкој, економској и социјалној сфери јавног живота
- један од извора података доносиоцима одлука у свим земљама учесницима за приоритизацију активности у области омладинске политике

Индекс благостања младих у Србији – свеобухватно годишње праћење напретка у реализацији циљева и мера Стратегије за младе као и Циљева одрживог развоја на свим нивоима

- УНФПА/МТО/ Дивац Фондација
- Формирана РГ
- Дефинисање елемената Индекса
- 12 ЈЛС: пилотирање у 2023. год.
- Примена на националном и локалном нивоу 2024. год.



ИНДЕКС БЛАГОСТАЊА МЛАДИХ

- пилотирање у 12 јединица локалне самоуправе -



ЈЛС из Београдског региона и Региона Војводине

- ❑ Град Београд
- ❑ Суботица
- ❑ Сремска Митровица
- ❑ Сечањ

ЈЛС из Региона Шумадије и Западне Србије

- ❑ Крагујевац
- ❑ Шабац
- ❑ Нови Пазар
- ❑ Прибој

ЈЛС из Региона Јужне и Источне Србије

- ❑ Град Ниш
- ❑ Лесковац
- ❑ Зајечар
- ❑ Књажевац



НАРЕДНИ КОРАЦИ



Кључне активности до краја 2023. године

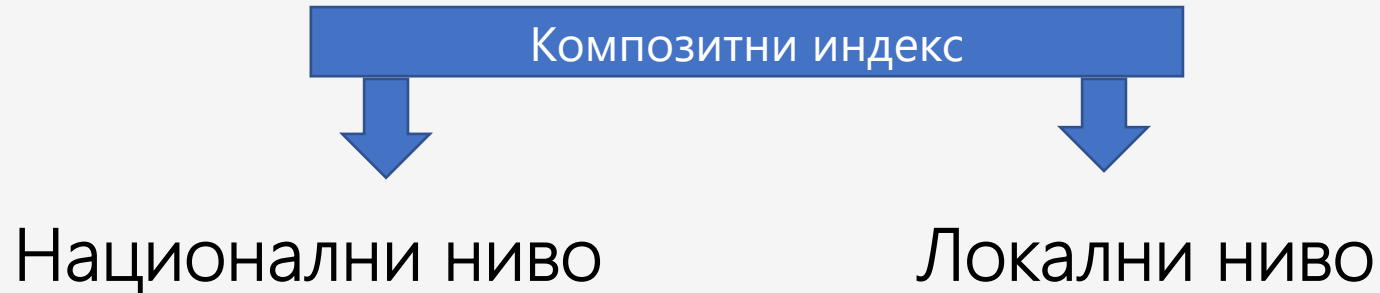
Израда и усвајање
Акционог плана за
примену СМРС за
период 2023-2025



Израда финалног
**ИНДЕКСА БЛАГОСТАЊА
МЛАДИХ У РС**

Пилотирање
**ИНДЕКСА
БЛАГОСТАЊА
МЛАДИХ У РС**

Индекс благостања младих



Министарство омладине и спорта је у сарадњи са Популационим фондом Уједињених нација (УНФПА) 2021. године предузело активности на увођењу сложеног композитног Индекса благостања младих у Србији.

Овакви индекси су модеран начин свеобухватног годишњег праћења напретка реализације Стратегије, а слични индекси се користе у све већем броју земаља.

Композитни индекс ће узимати вредност од 0 до 100 и пратиће општи и 5 посебних циљева Стратегије за младе 2023-2030.

Индекса благостања младих - стубови

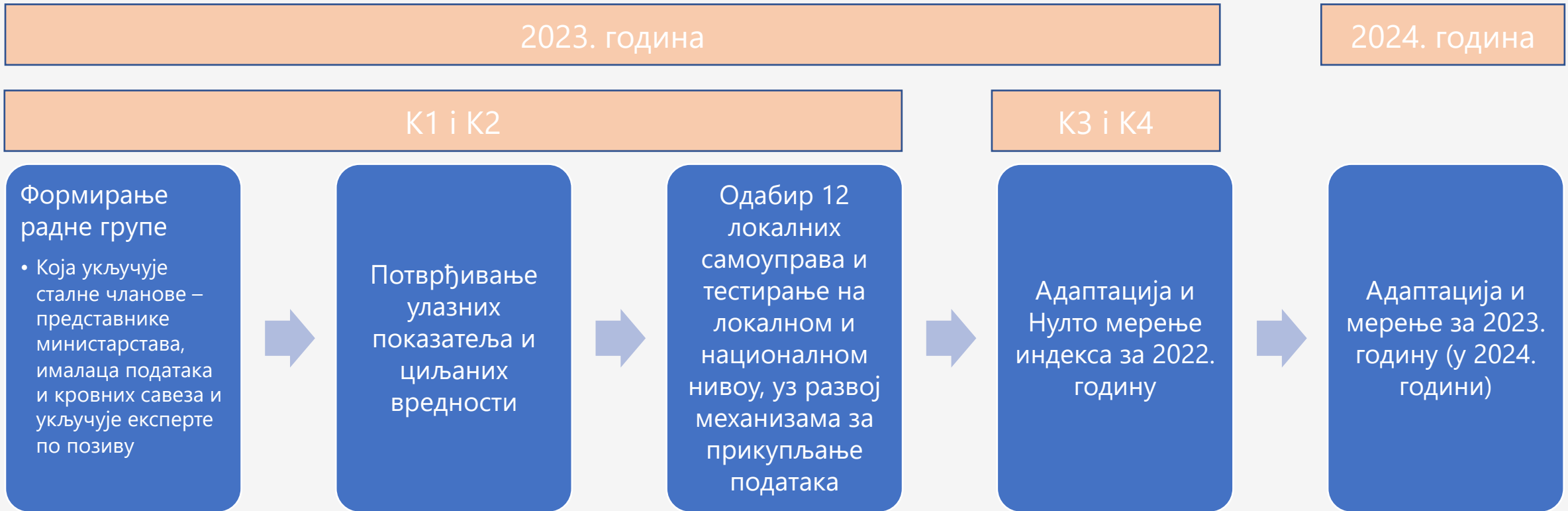
Стуб Индекса благостања младих	Циљ Стратегије за младе у Републици Србији за период од 2023. до 2030. године	Максималан скор
Стуб 1	Општи циљ - Унапређен квалитет живота младих	25
Стуб 2	Посебан циљ 1. Омладински рад је стандардизован у систему неформалног образовања и континуирано се спроводи	15
Стуб 3	Посебан циљ 2. Просторни капацитети и услуге за спровођење омладинске политике су унапређени и функционални у свим ЈЛС	15
Стуб 4	Посебан циљ 3. Млади су активни учесници друштва на свим нивоима	15
Стуб 5	Посебан циљ 4. Млади имају равноправне могућности и подстицаје да развијају своје потенцијале и компетенције, које доводе до социјалног и економског осамостаљивања	15
Стуб 6	Посебан циљ 5. Створени услови за здраво и безбедно окружење и социјално благостање младих	15
	Укупно	100

Индекс благостања младих – радна група

Ко ће кориситит Индекс благостања младих

- 1 Министарство туризма и омладине и доносиоци одлука у другим министарствима и институцијама
- 2 Локалне самоуправе
- 3 Организације цивилног друштва
- 4 Донатори

Индекс благостања младих – мапа пута



Индекса благостања младих – улазни индикатори (предлози)

1.24.	L	Просечна нето плата младих (укупно)
1.25.	L	Просечна нето плата младих мушкараца
1.26.	L	Просечна нето плата младих жена
1.28.	L	Учешће младих по секторима привредних делатности
1.32.	L	Број предузетника/ца старости 18 до 30 година на 31. децембар (укупно)
1.33.	L	Број предузетника старости 18 до 30 година на 31. децембар
1.34.	L	Број предузетница старости 18 до 30 година на 31. децембар
1.35.	L	Број предузетничких радњи које су основали млади и које раде дуже од три године
1.36.	L	Број социјалних предузећа основаних од стране младих (18 до 30 година) на 31. децембар
2.1.	L	Јавно признати организатор активности образовања одраслих у омладинском раду су успостављени
2.3.	L	Број младих који је учествовао у програмима/пројектима/услугама финансираним из јавних средстава које су организоване од стране сертификованих омладинских радника на годишњем нивоу
2.4.	L	Број подржаних програма и пројеката и активности који су реализовали сертификовани омладински радници/це
2.5.	L	Број сертификованих омладинских радника/ца
2.6.	L	Број сертификованих омладинских радника/ца са НАПОР сертификатом
2.7.	L	Број сертификованих омладинских радника/ца са НАПОР сертификатом 1. нивоа омладински лидер/ка
2.8.	L	Број сертификованих омладинских радника/ца са НАПОР сертификатом 2. нивоа омладински радник/ца
2.10.	L	Издвајања за програме омладинског рада из локалног буџета

Индекса благостања младих – улазни индикатори (предлози)

1.24.	L	Просечна нето плата младих (укупно)
1.25.	L	Просечна нето плата младих мушкараца
1.26.	L	Просечна нето плата младих жена
1.28.	L	Учешће младих по секторима привредних делатности
1.32.	L	Број предузетника/ца старости 18 до 30 година на 31. децембар (укупно)
1.33.	L	Број предузетника старости 18 до 30 година на 31. децембар
1.34.	L	Број предузетница старости 18 до 30 година на 31. децембар
1.35.	L	Број предузетничких радњи које су основали млади и које раде дуже од три године
1.36.	L	Број социјалних предузећа основаних од стране младих (18 до 30 година) на 31. децембар
2.1.	L	Јавно признати организатор активности образовања одраслих у омладинском раду су успостављени
2.3.	L	Број младих који је учествовао у програмима/пројектима/услугама финансираним из јавних средстава које су организоване од стране сертификованих омладинских радника на годишњем нивоу
2.4.	L	Број подржаних програма и пројеката и активности који су реализовали сертификовани омладински радници/це
2.5.	L	Врој сертификованих омладинских радника/ца
2.6.	L	Број сертификованих омладинских радника/ца са НАПОР сертификатом
2.7.	L	Број сертификованих омладинских радника/ца са НАПОР сертификатом 1. нивоа омладински лидер/ка
2.8.	L	Број сертификованих омладинских радника/ца са НАПОР сертификатом 2. нивоа омладински радник/ца
2.10.	L	Издавања за програме омладинског рада из локалног буџета

Индекса благостања младих – улазни индикатори (предлози)

4.1.	L	ЈЛС има основан савет за младе у чијем су састави млади и који је у складу са усвојеним стандардима и редовно се састаје?
4.2.	L	Број предлога и нацрта прописа и докумената јавних политика од интереса за младе на које су млади давали мишљење из ЛС
4.4.	L	Удео средстава за младе који ЛС додељује путем јавних конкурса
4.5.	L	Број младих који су путем еКонсултација давали коментаре на предлоге политика, према месту пребивалишта
4.6.	L	Број младих одборника у скуштинама општина/градова од 18-29 год на дан 31. август
4.7.	L	Број младих који су користили услуге Националне службе за запошљавање у оквиру ЛС
4.11.	L	Број активних омладинских организација у ЈЛС
4.12.	L	ЈЛС има активну КЗМ која има запослене

Индекса благостања младих – улазни индикатори (предлози)

5.7.	L	Удео младих жена предузетница у укупном броју младих предузетника
5.8.	L	Број младих који су похађали радне праксе које су реализоване у складу са стандардима квалитета , на годишњем нивоу (укупно)
5.9.	L	Број младих који су похађали радне праксе које су реализоване у складу са стандардима квалитета , на годишњем нивоу (мушкарци)
5.10.	L	Број младих који су похађали радне праксе које су реализоване у складу са стандардима квалитета , на годишњем нивоу (жене)
5.21.	L	Износ субвенција за самозапошљавање младих као део локалног буџета
5.22.	L	Млади који су похађали стручну праксу кроз програм НСЗ
5.23.	L	Приправништво за младе са високим са високим образовањем кроз програм НСЗ
5.24.	L	Приправништво за незапослене са средњим образовањем кроз програм НСЗ
5.25.	L	Стицање практичних знања кроз програм НСЗ
5.26.	L	Број програма развоја естетичких компетенција младих у ЈЛС
5.27.	L	Број удружења младих уметника и младих професионалаца у култури у ЈЛС
5.28.	L	Број удружења који спроводе пројекте неформалног образовања младих у области естетичких компетенција ЈЛС
5.29.	L	Средства за субвенционисано запошљавање и самозапошљавање младих као део буџета Националне службе за запошљавање- локалне филијале

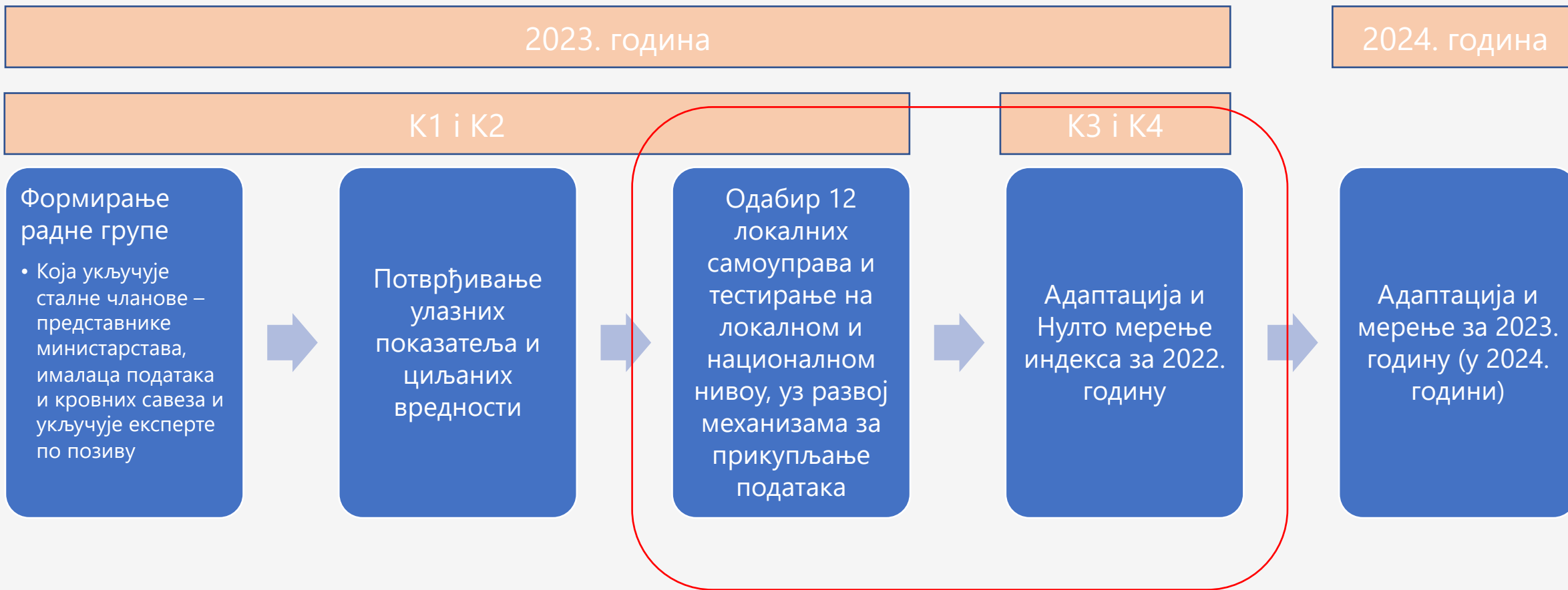
Индекса благостања младих – улазни индикатори (предлози)

6.4.	L	Створени услови у физичком и виртуелном простору за добијање бесплатне стручне подршке за учешће младих у програмима унапређења менталног, сексуалног и репродуктивног здравља
6.5.	L	Удео младих који је био изложен физичком, психолошком и/или сексуалном насиљу или радикализацији у реалном или виртуелном простору, укључујући родно засновано насиље, а који је то пријавио (укупно)
6.6.	L	Удео младих који је био изложен физичком, психолошком и/или сексуалном насиљу или радикализацији у реалном или виртуелном простору, укључујући родно засновано насиље, а који је то пријавио (мушкарици)
6.7.	L	Удео младих који је био изложен физичком, психолошком и/или сексуалном насиљу или радикализацији у реалном или виртуелном простору, укључујући родно засновано насиље, а који је то пријавио (жене)
6.24.	L	Број лекара на 1000 младих у ЈЛС

Индекса благостања младих – дискусија – потенцијал за мерење

3.9.	L	Број објеката у приватној својини које млади и удружења младих и за младе користе и у којима се континуирано спроводе активности за младе	Предлог ОПЕНС (PC2, P2)
3.10.	L	Удео укупног броја осталих младих који је користио услуге у омладинским просторима на годишњем нивоу	Предлог ОПЕНС (PC2)
3.11.	L	Укупан број младих који су учествовали у креирању садржаја за младе у омладинским просторима	Предлог ОПЕНС (PC2)
3.12.	L	Број објеката за културу и креативно изражавање младих	Предлог МинКултуре (PC4)
3.13.	L	Број обновљених и/или саграђених објеката за слободно време и културу младих	Предлог МинКултуре (PC4)

Индекс благостања младих – мапа пута



Представљање регионалног Индекса партиципације младих (Youth participation Index) за 2021. годину за Србију, С. Македонију, Албанију, Црну Гору и Турску



- о Ксенија Ракић, истраживачица, Фондација „Ана и Владе Дивац“



Funded by
the European Union

Индекс партиципације младих 2021



YouthHUB
WESTERN BALKAN AND TURKEY

ЗАШТО ИНДЕКС УЧЕШЋА МЛАДИХ?

Индекс:

Може да сумира сложене, вишедимензионалне податке

Лакше тумачење од многих одвојених индикатора

Може да процени напредак током времена

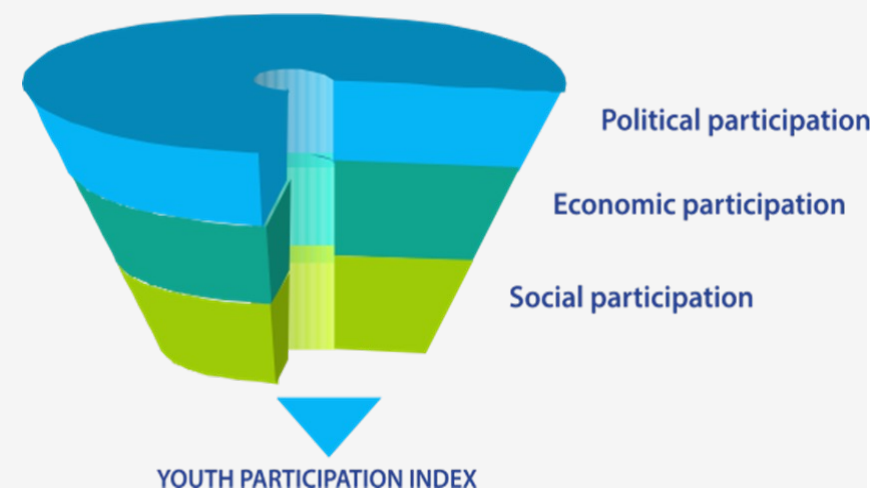
Конкретно, кроз редовно објављивање, циљеви Индекса партиципације младих су:

- ✓ **УНАПРЕДИТИ** праксу коришћења података као поуздане основе за било коју одлуку која се тиче младих;
- ✓ **УПОРЕДИТЕ** земље према кључним индикаторима учешћа младих;
- ✓ **ПРАТИ** напредак у партиципацији младих током година у одговарајућим земљама;
- ✓ **ОБЕЗБЕДИ** практичан алат за доносиоце одлука, омладинске организације и друге заинтересоване стране, који подржава спровођење политика и програма усмерених на унапређење партиципације младих.

ИНДЕКС УЧЕШЋА МЛАДИХ

Ово је јединствен метод праћења учешћа младих људи у јавном животу, мерећи три димензије: политичко, економско и социјално учешће.

- ❖ **Политичка партиципација** – показује степен укључености младих у органе власти, могућност добијања информација и обраћања државним органима и постојање омладинских институција у локалним и републичким органима.
- ❖ **Економска партиципација** – односи се на степен укључености, или обрнуто искључености, младих људи са тржишта рада. Она обухвата степен њихове активности, запослености и samozapošљавања.
- ❖ **Друштвена партиципација** – показује социјално-демографске карактеристике младих. Ова димензија мери развојне могућности младих у конкретном друштву, њихов ниво образовања, проценат младих у затворима, проценат младих у ризику од сиромаштва итд.



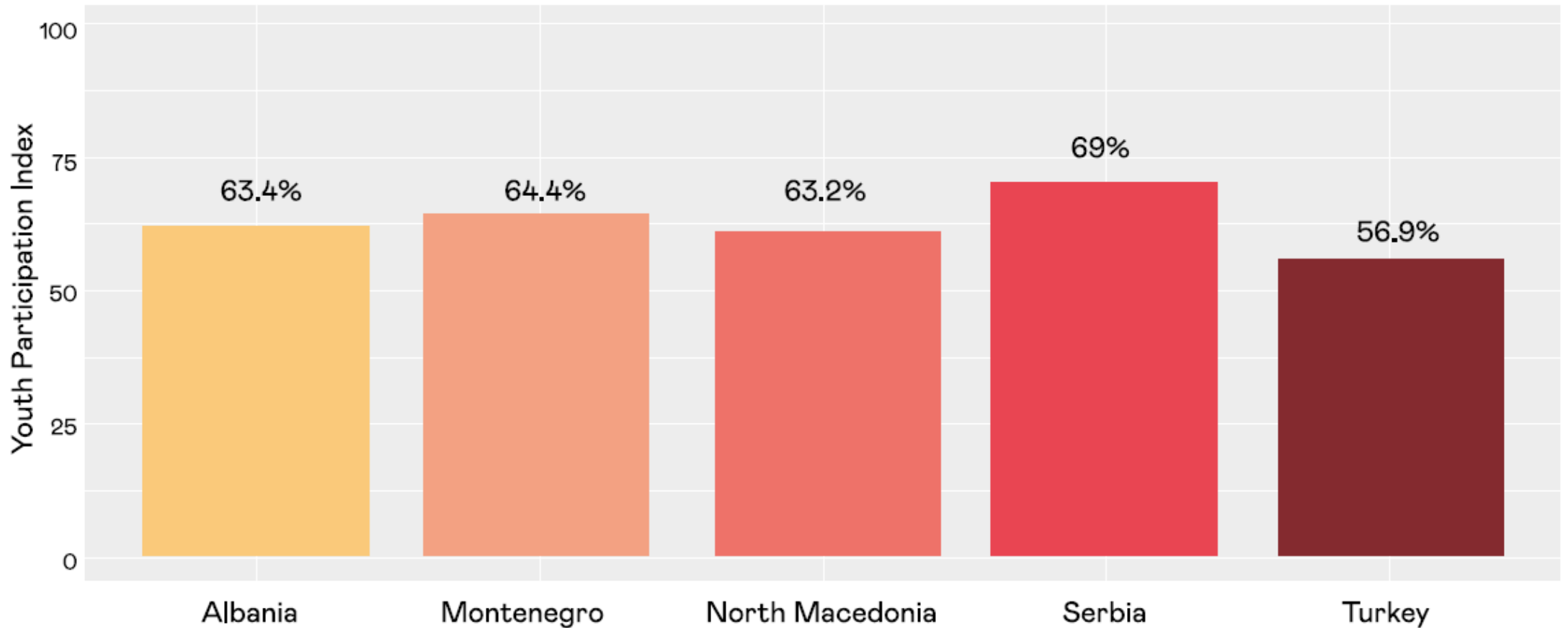
Indicators of political participation	Percentage of young ministers in Government
	Percentage of young deputy ministers in Government
	Percentage of young MPs in the parliament
	Percentage of young mayors
	Use of online tools for information and participation in the decision-making process of government and parliament institutions
	Use of online tools for information and participation in the decision-making process within municipalities
	Existence of youth structure (councils/parliaments/unions) on a national level
	Existence of youth structure (councils/parliaments/unions) on a local level
Indicators of economic participation	NEET rate
	Youth unemployment rate
	Long-term youth unemployment rate
	Youth labour force participation rate
	Youth employment rate
	Young people that started their own business with the financial support of the state *not used in the calculation of the Index
	Self-employed young people *not used in the calculation of the Index
Indicators of social participation	Young people at risk of poverty
	Young people in prisons
	Young people who are a part of social protection system *not used in the calculation of the Index
	Dropout from secondary education *not used in the calculation of the Index
	Young people who enrolled in tertiary education *not used in the calculation of the Index
	Young people who graduated from tertiary education *not used in the calculation of the Index
	Participation rate in non-formal education and training (last 4 weeks) *not used in the calculation of the Index
	Share of early leavers from education and training, persons aged 18–24 years
	Population aged 30-34 with tertiary educational attainment level
Participation rate in formal and non-formal education and training (last 4 weeks)	

ДОСТУПНОСТ ПОДАТАКА

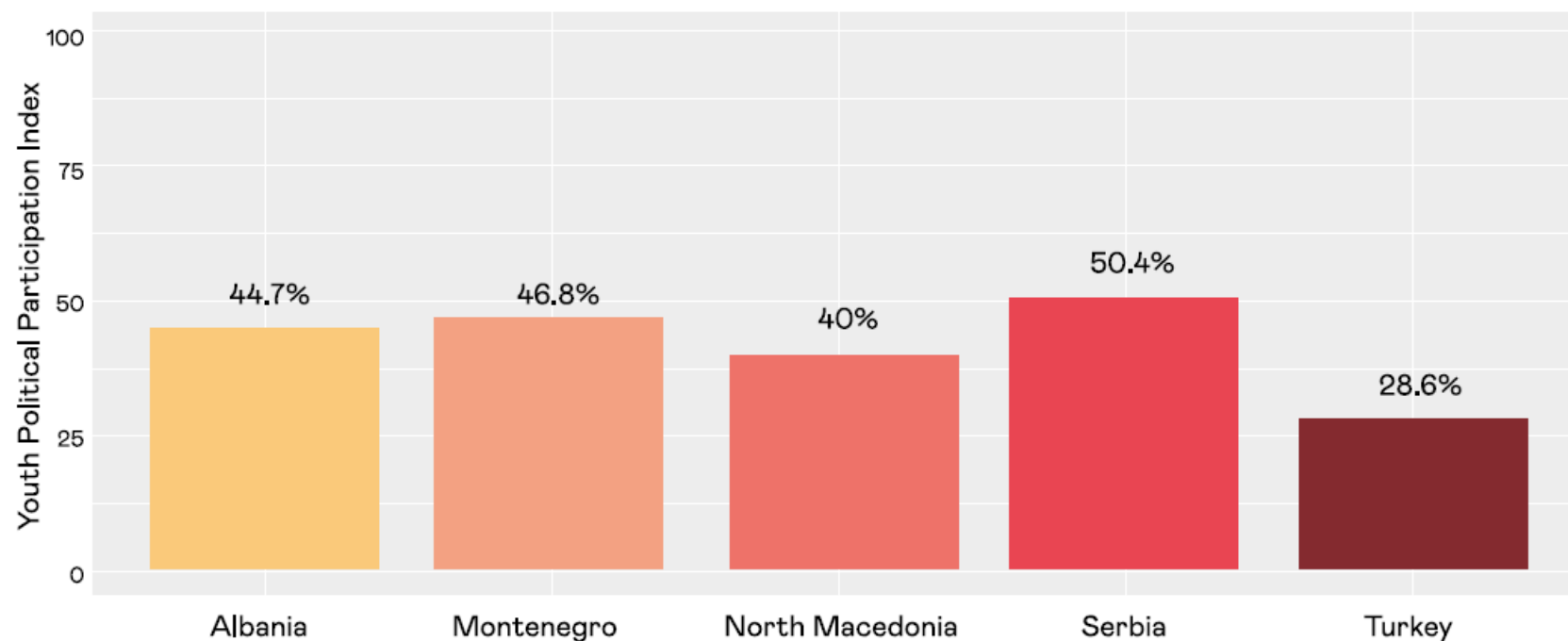
- **Политичка партиципација** – не постоји званично прикупљени подаци. Прикупљање се врши ручно кроз идентификацију сваке институције или локалне самоуправе посебно
- **Економско учешће** – подаци се прикупљају званично и доступни су или преко института за статистику или ЕУРОСТАТ-а
 - Младих који започињу посао уз финансијску подршку државе - не постоји јединствен податак, пошто има више различитих извора и више старосних категорија.
- **Друштвено учешће** – подаци за појединачне индикаторе се различито израчунавају у различитим земљама због различитих образовних система.
Недоступност података.



ВРЕДНОСТИ ИНДЕКСА – 2021. ГОДИНА



ПОЛИТИЧКО УЧЕШЋЕ




**Највиша
регистрована
вредност овог
индекса је 50, што је
знатно ниже од
циљне вредности од
100.**

МЛАДИ У ИЗВРШНОЈ ВЛАСТИ

BROJ MLADIH MINISTARA U VLADI

Albanija
Crna Gora
Severna
Makedonija
SRBIJA
Turska

0



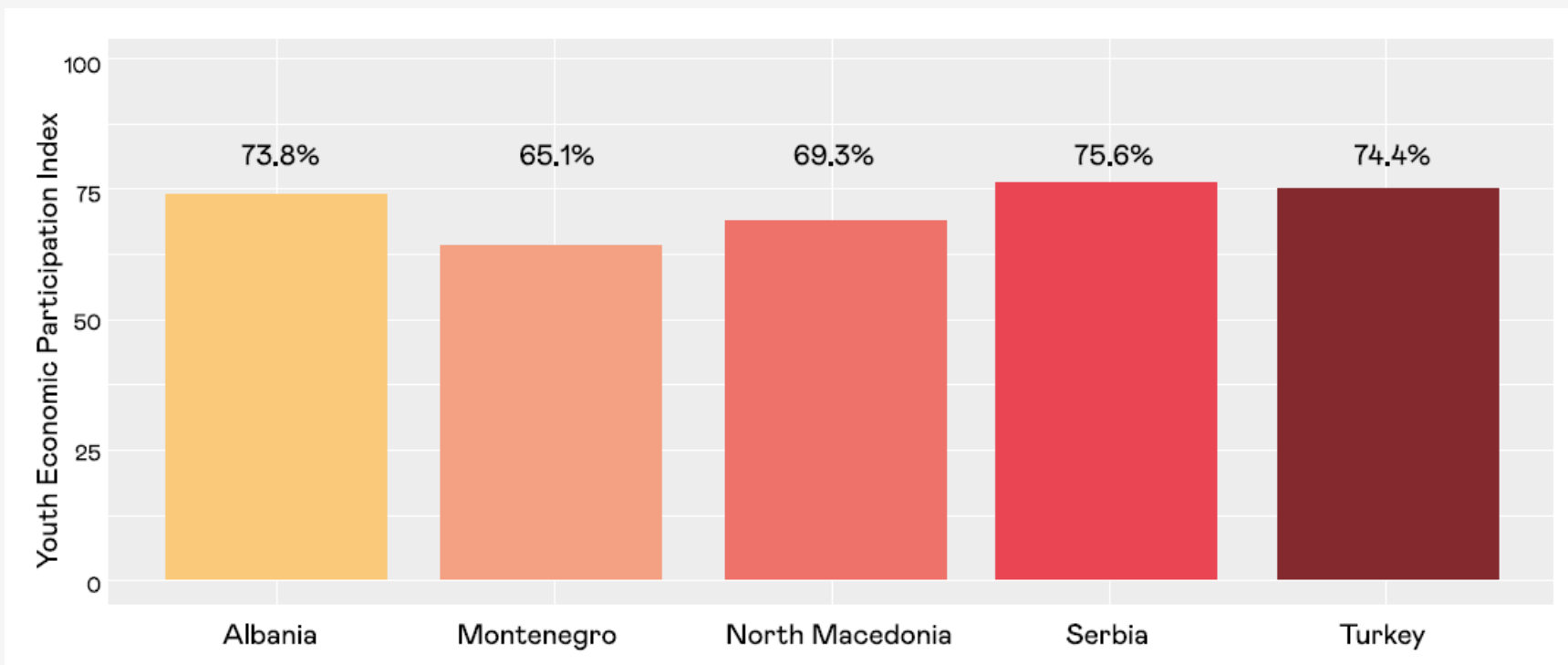
Млади су и даље недовољно заступљени у политичком животу у свим земљама учесницама.

МЛАДИ У ЗАКОНОДАВНОЈ ГРАНИ

Youth participation in national parliaments

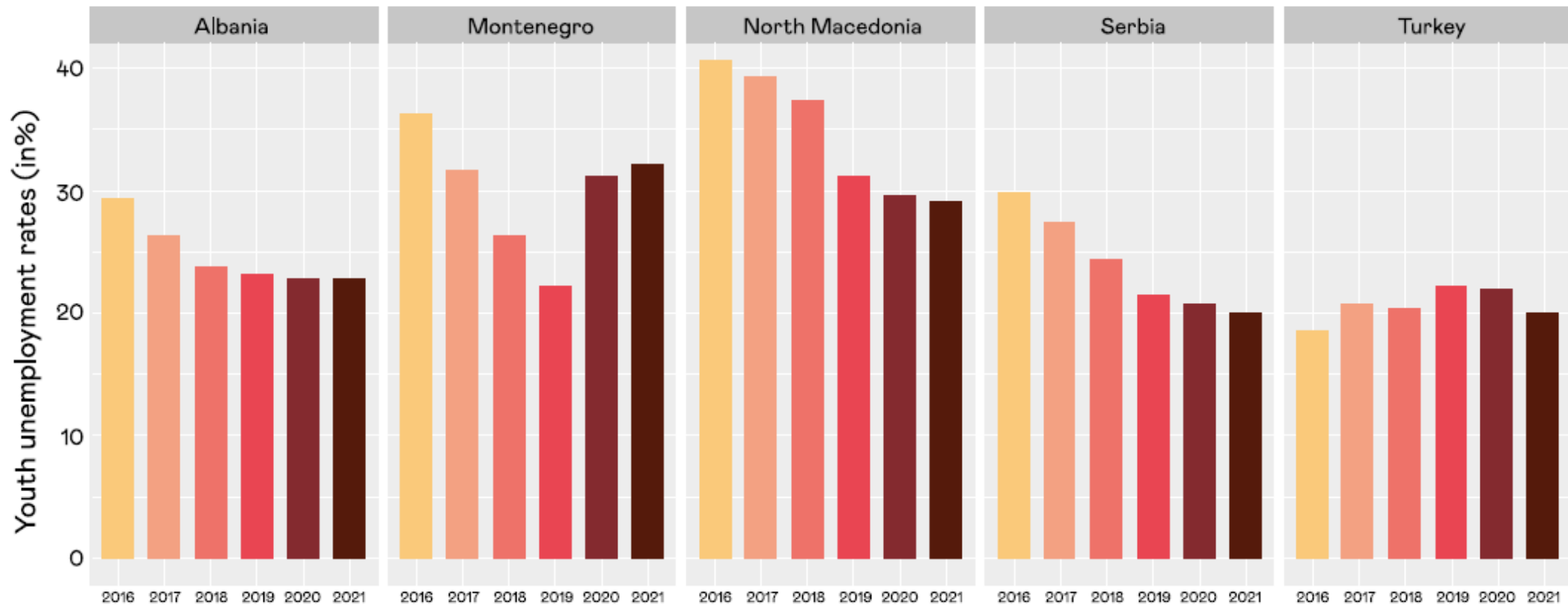


ЕКОНОМСКО УЧЕШЋЕ



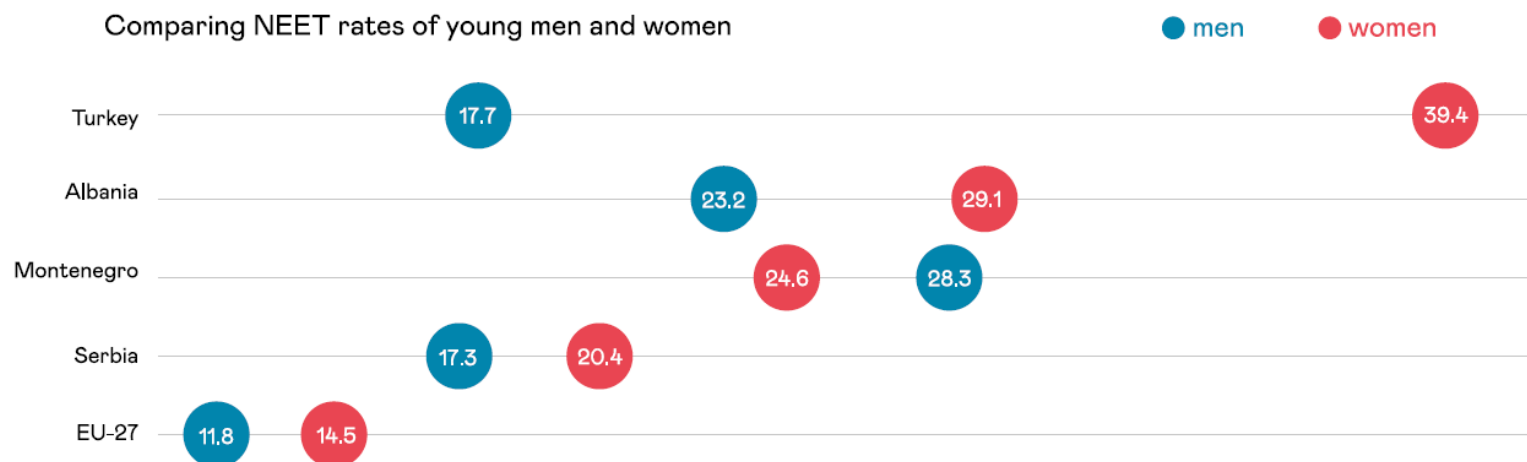
**Највиша
регистрована
вредност овог
индекса је 76, што је
знатно ниже од
циљне вредности од
100.**

ЕКОНОМСКО УЧЕШЋЕ



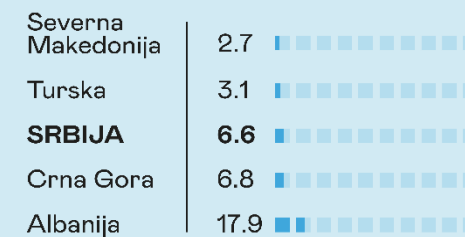
EKONOMSKO UČEŠĆE

Comparing NEET rates of young men and women

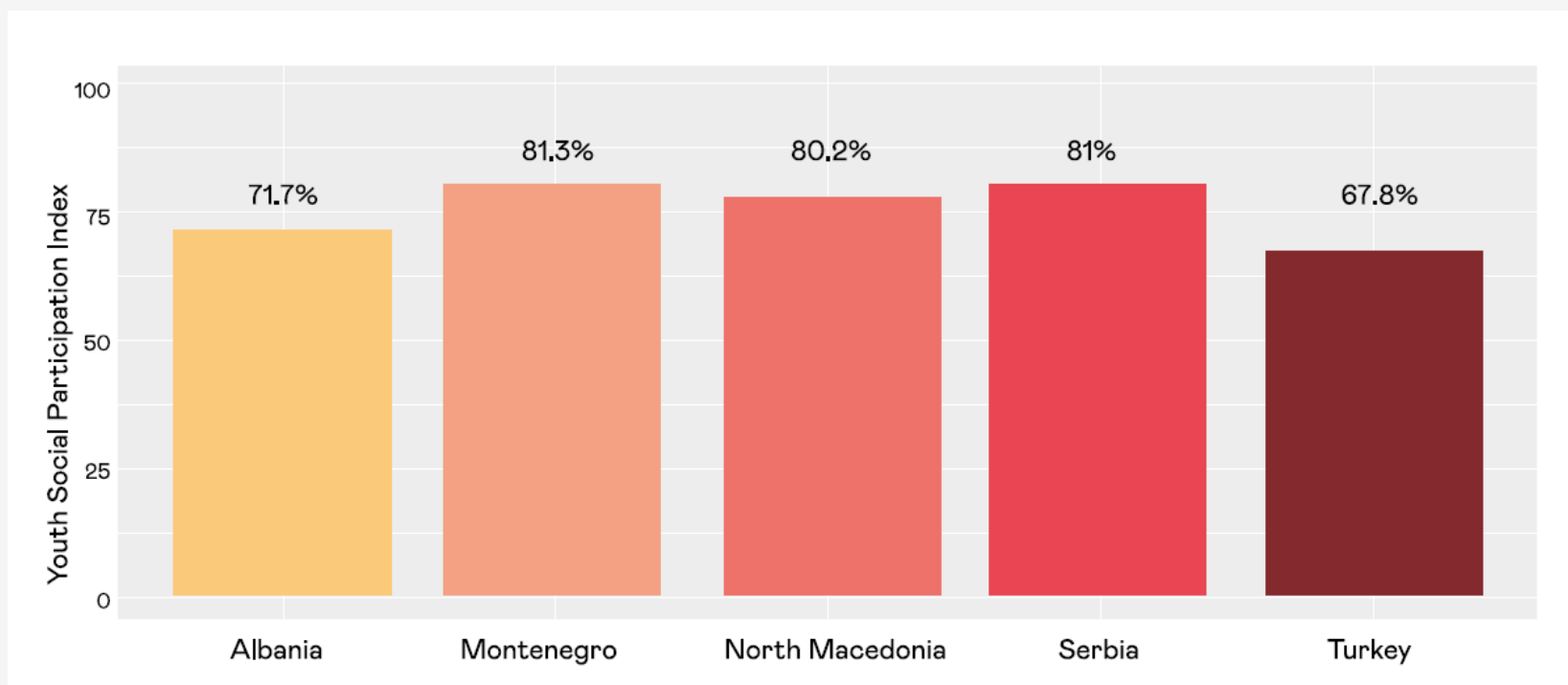


SAMOZAPOŠLJAVANJE MLADIH

Nedelja učešća mladih 23 - 30. januar 2023.
#YPW




ДРУШТВЕНО УЧЕШЋЕ



**Највиша
регистрована
вредност овог
индекса је 81, што је
знатно ниже од
циљне вредности од
100.**

ДРУШТВЕНО УЧЕШЋЕ

RANO NAPUŠTANJE ŠKOLOVANJA



Crna Gora
3.6

Severna Makedonija
5.7

SRBIJA
6.3

Albanija
15.6

Turska
26.7

PROCENAT MLADIH U ZATVORSKOJ POPULACIJI



SRBIJA
23.3

Crna Gora
24.7

Severna Makedonija
27.2

Albanija
36.9

Turska
/





ÇFARË MUND TË BËJMË SË BASHKU?

ŠTA MOŽEMO ZAJEDNO?

ШТО МОЖЕМЕ ДА НАПРАВИМЕ ЗАЕДНО?

ŠTA MOŽEMO ZAJEDNO?

BIRLIKTE NELER YAPABILIRIZ?

- I. Подаци о младима треба да буду лако доступни
- II. Подизање нивоа учешћа младих

ДОСТУПНИ ПОДАЦИ

Институције би требало да на систематичан начин прикупљају податке који се тичу младих људи и да их јавно доступан.

Подаци о политичкој партиципацији би требало да буду лако доступни на сајту Скупштине.

Подаци о социјалном учешћу, посебно о корисницима социјалне помоћи да буду јавно и лако доступни.

Подаци о економској партиципацији: финансијска подршка младим људима који започињу свој бизнис, окупљају све изворе подршке и усклађују старост младих људи.

Предлог да се направи секција на сајту РЗС где би се приказивали подаци о младима, као што је:

<https://ec.europa.eu/eurostat/web/youth> ili www.instat.gov.al/en/children-and-youth-official-statistics/

- Доступност података у просторијама

ПОДИЗАЊЕ НИВОА УЧЕШЋА МЛАДИХ



- Обезбедите младима приступ **политичким позицијама**.
- Спровести мере за **смањење незапослености** младих и броја младих без запослења или ван образовног система. Посебно водити рачуна о родним разликама. У свим земљама препоручује се:
 - а) Искористити предности сарадње између јавних институција и омладинских организација, што може допринети укључивању младих у рањивим ситуацијама и размени информација о постојећим мерама;
 - б) Укључити младе и омладинске организације у креирање и евалуацију ових мера.
- **Предузетништво** младих, посебно младих жена, треба стимулисати и промовисати пружањем адекватне и континуиране (административне, правне, техничке, менторске) помоћи и (финансијске) подршке.
- Спустити број младих који су **у ризику од сиромаштва**. Истовремено, у већини земаља недостају информације о младима који користе услуге социјалне заштите. Државни органи у земљама би требало да наруче истраживачке студије како би боље разумели ситуацију ове рањиве групе младих људи.



**Извештај је
доступан на:**



<https://youthwbt.eu/>

Дискусија о потребама ЈЛС за имплементацију Стратегије за младе и ЛАП-ова



- ○ Ивана Антонијевић, помоћница министра,
Министарство туризма и омладине
- ○ Жељко Митковски, Фондација „Ана и
Владе Дивац



Funded by
the European Union

Хвала!

www.mto.gov.rs

www.divac.com



Република Србија
Министарство
туризма и
омладине

